



ТЕРРИТОРИАЛЬНЫЙ ОРГАН ФЕДЕРАЛЬНОЙ
СЛУЖБЫ ГОСУДАРСТВЕННОЙ СТАТИСТИКИ
ПО ЗАБАЙКАЛЬСКОМУ КРАЮ

Поголовье скота и птицы в Забайкальском крае



на конец 2022 года



ТЕРРИТОРИАЛЬНЫЙ ОРГАН
ФЕДЕРАЛЬНОЙ СЛУЖБЫ
ГОСУДАРСТВЕННОЙ СТАТИСТИКИ
ПО ЗАБАЙКАЛТСКОМУ КРАЮ

Поголовье скота и птицы

В Забайкальском крае

на конец 2022 года

01 ПОГОЛОВЬЕ СКОТА И ПТИЦЫ В ХОЗЯЙСТВАХ
ВСЕХ КАТЕГОРИЙ

02 ДИНАМИКА ПОГОЛОВЬЯ СКОТА И ПТИЦЫ В
ХОЗЯЙСТВАХ ВСЕХ КАТЕГОРИЙ

03 ПОГОЛОВЬЕ СКОТА И ПТИЦЫ ПО КАТЕГОРИЯМ
ХОЗЯЙСТВ

* Данные годовой статистики





ДИНАМИКА ПОГОЛОВЬЯ КРУПНОГО РОГАТОГО СКОТА И КОРОВ В ХОЗЯЙСТВАХ ВСЕХ КАТЕГОРИЙ

НА КОНЕЦ ГОДА; ТЫСЯЧ ГОЛОВ

На конец 2022 года



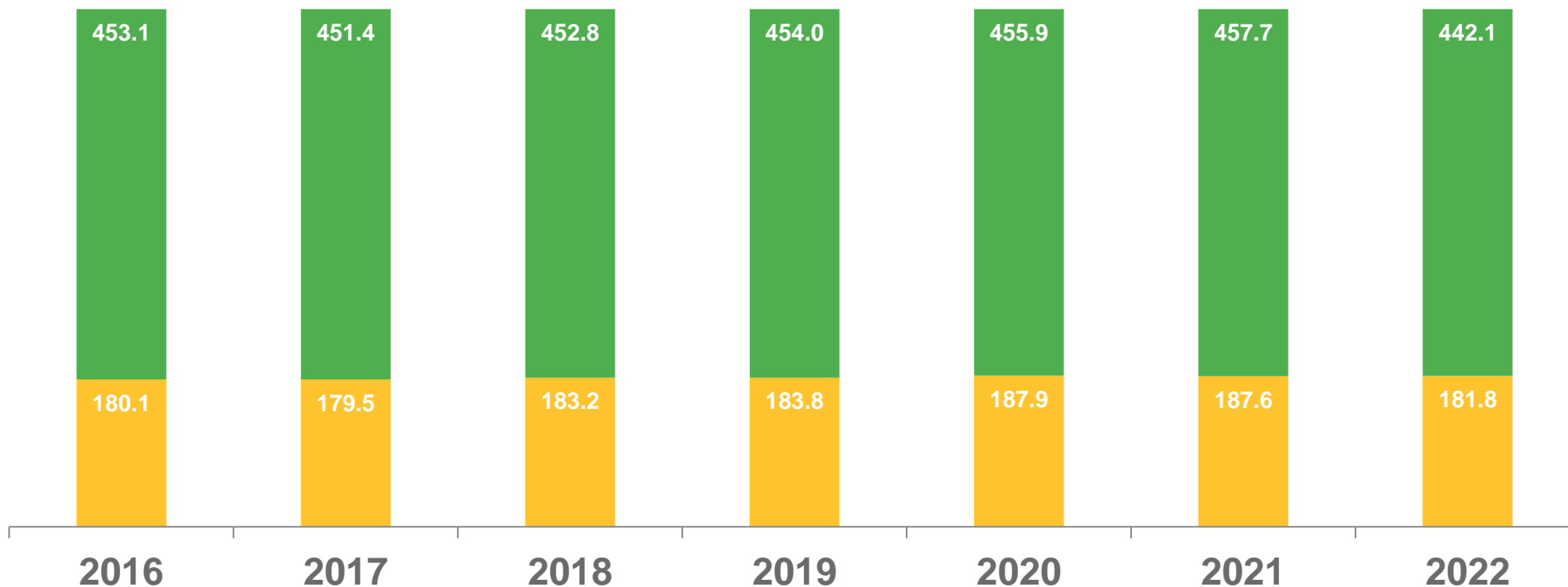
Крупный рогатый скот

442,1



Из них коровы

181,8



Коровы Крупный рогатый скот





ДОЛЯ ПОГОЛОВЬЯ КОРОВ В ОБЩЕМ ПОГОЛОВЬЕ КРУПНОГО РОГАТОГО СКОТА ПО КАТЕГОРИЯМ ХОЗЯЙСТВ

НА КОНЕЦ ДЕКАБРЯ 2022 ГОДА; В ПРОЦЕНТАХ



41,1

Хозяйства всех категорий

в том числе:



44,0

Сельскохозяйственные организации



39,8

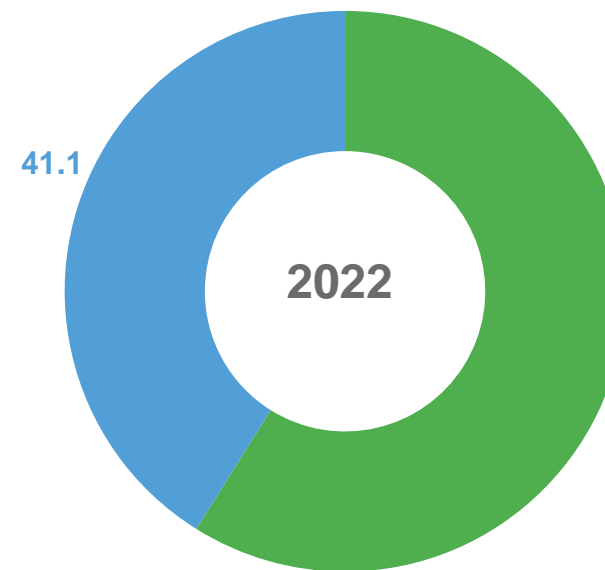
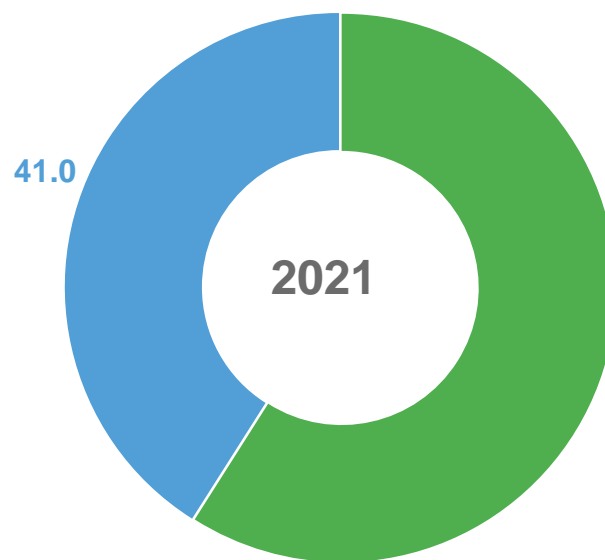
Хозяйства населения




45,0

Крестьянские (фермерские) хозяйства

В хозяйствах всех категорий



■ Крупный рогатый скот ■ Коровы



ДИНАМИКА ПОГОЛОВЬЯ СВИНЕЙ И ЛОШАДЕЙ В ХОЗЯЙСТВАХ ВСЕХ КАТЕГОРИЙ


НА КОНЕЦ ГОДА; ТЫСЯЧ ГОЛОВ

На конец 2022 года



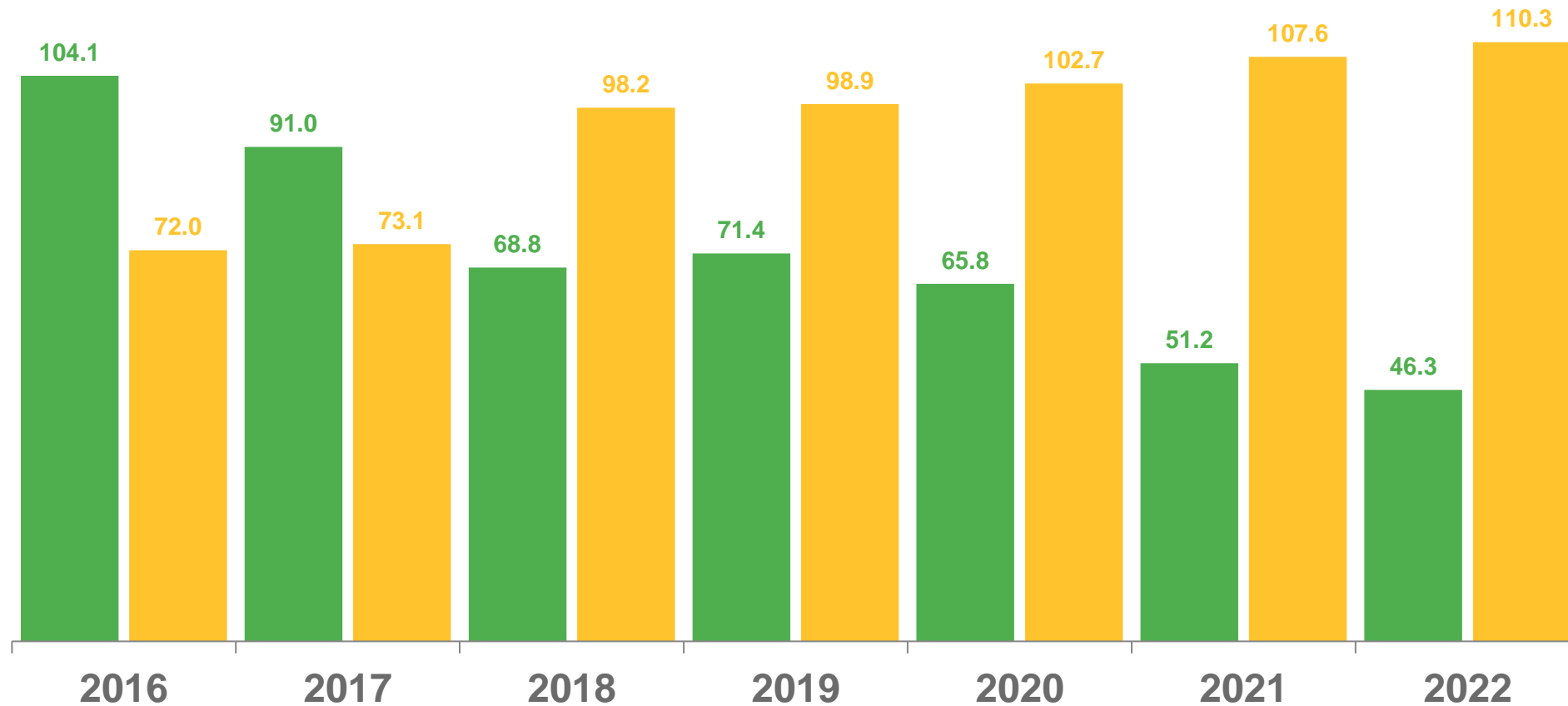
Свиньи

46,3



Лошади

110,3



■ Свиньи ■ Лошади





ДИНАМИКА ПОГОЛОВЬЯ ПТИЦЫ ВСЕХ ВИДОВ, ОВЕЦ И КОЗ В ХОЗЯЙСТВАХ ВСЕХ КАТЕГОРИЙ


НА КОНЕЦ ГОДА; ТЫСЯЧ ГОЛОВ

На конец 2022 года



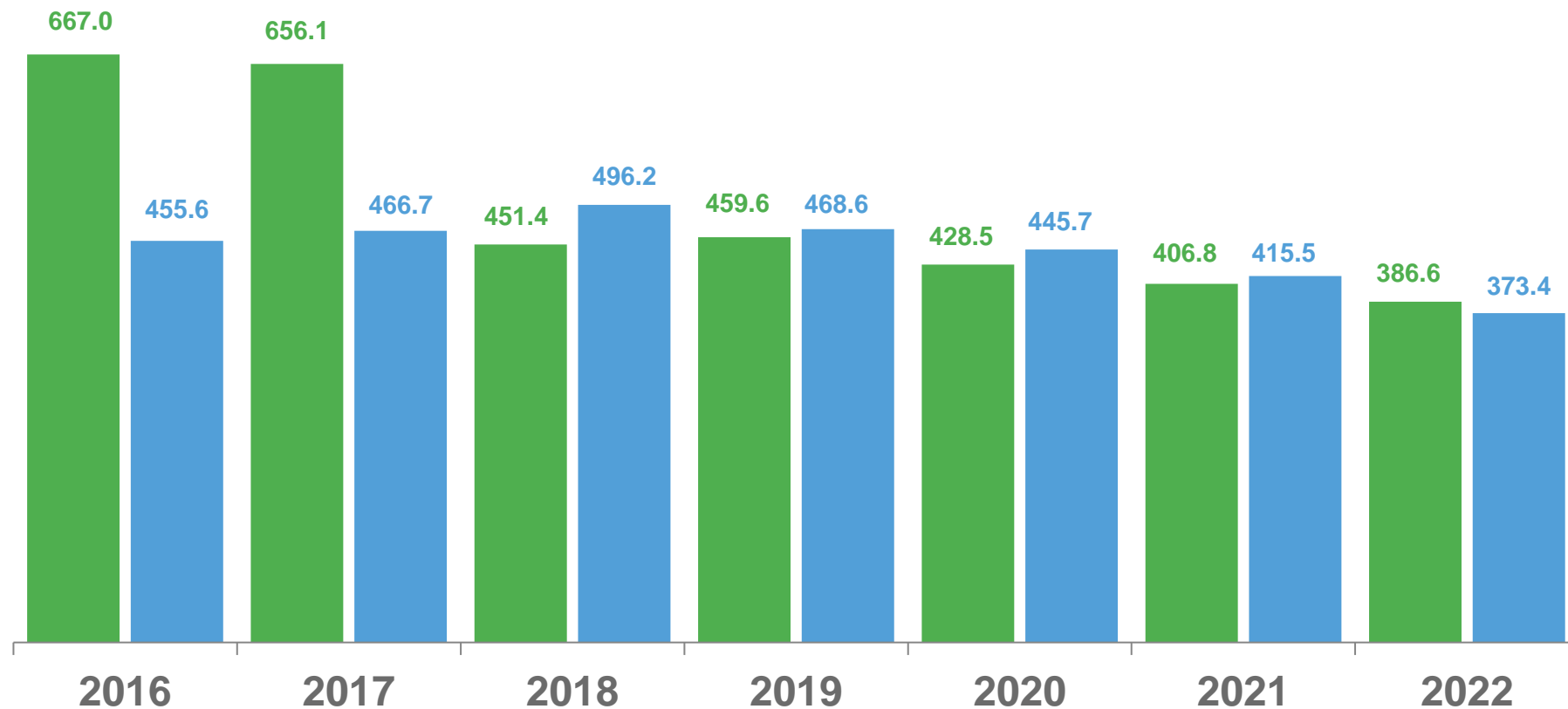
Птица

386,6



Овцы и козы

373,4



■ Птица ■ Овцы и козы





ПОГОЛОВЬЕ СКОТА И ПТИЦЫ В ХОЗЯЙСТВАХ ВСЕХ КАТЕГОРИЙ

В ПРОЦЕНТАХ



▼ 96,6

Крупный рогатый скот



▼ 96,9

Из них коровы



▼ 90,5

Свиньи



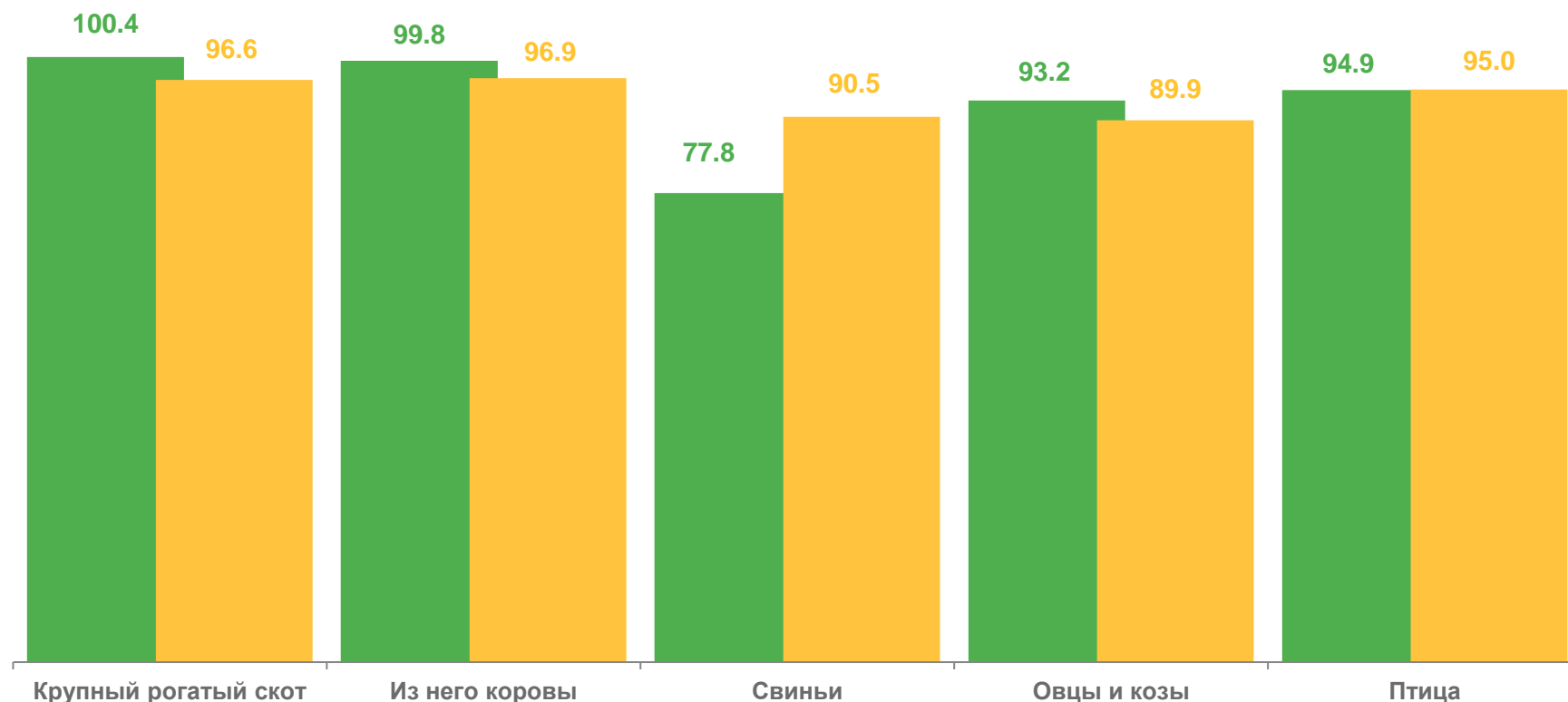
▼ 89,9

Овцы и козы



▼ 95,0

Птица



■ 2021 год к 2020 году

■ 2022 год к 2021 году





ПОГОЛОВЬЕ КРУПНОГО РОГАТОГО СКОТА ПО КАТЕГОРИЯМ ХОЗЯЙСТВ

НА КОНЕЦ 2022 ГОДА

ТЫСЯЧ ГОЛОВ



442,1

Хозяйства всех категорий

в том числе:



24,1

Сельскохозяйственные организации



326,1

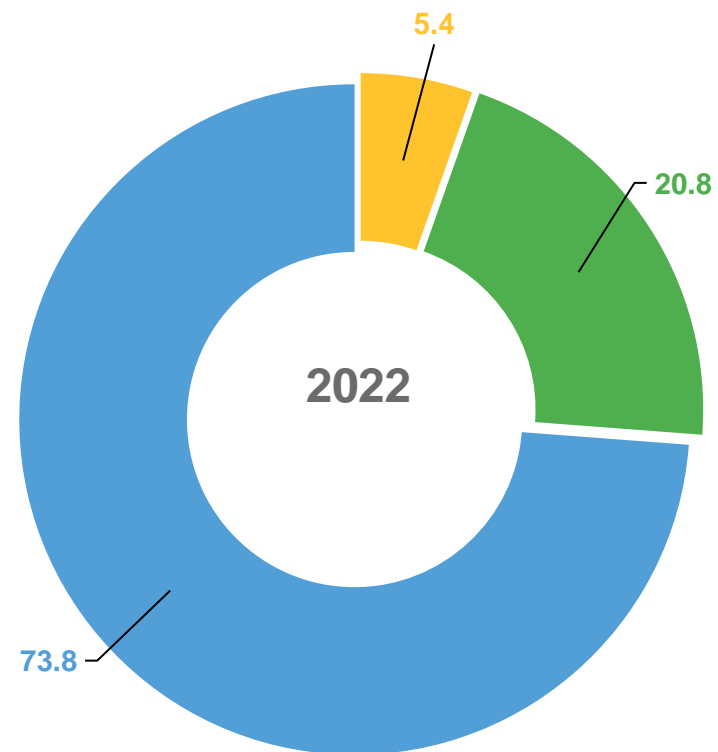
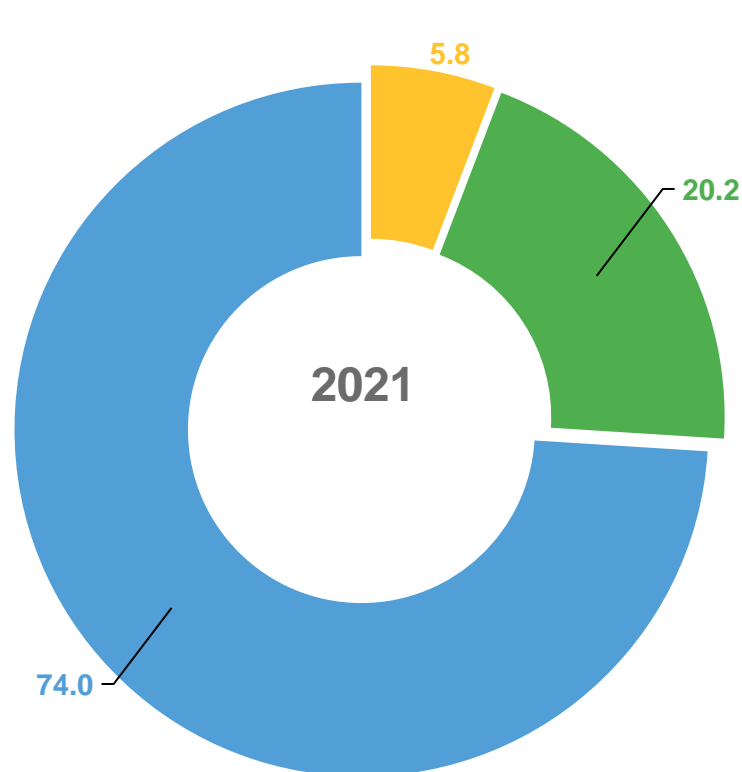
Хозяйства населения



91,9

Крестьянские (фермерские) хозяйства

в процентах к итогу



- Сельскохозяйственные организации
- Крестьянские (фермерские) хозяйства
- Хозяйства населения





ПОГОЛОВЬЕ КОРОВ ПО КАТЕГОРИЯМ ХОЗЯЙСТВ НА КОНЕЦ 2022 ГОДА

ТЫСЯЧ ГОЛОВ



Хозяйства всех категорий

181,8

в том числе:



Сельскохозяйственные организации

10,6



Хозяйства населения

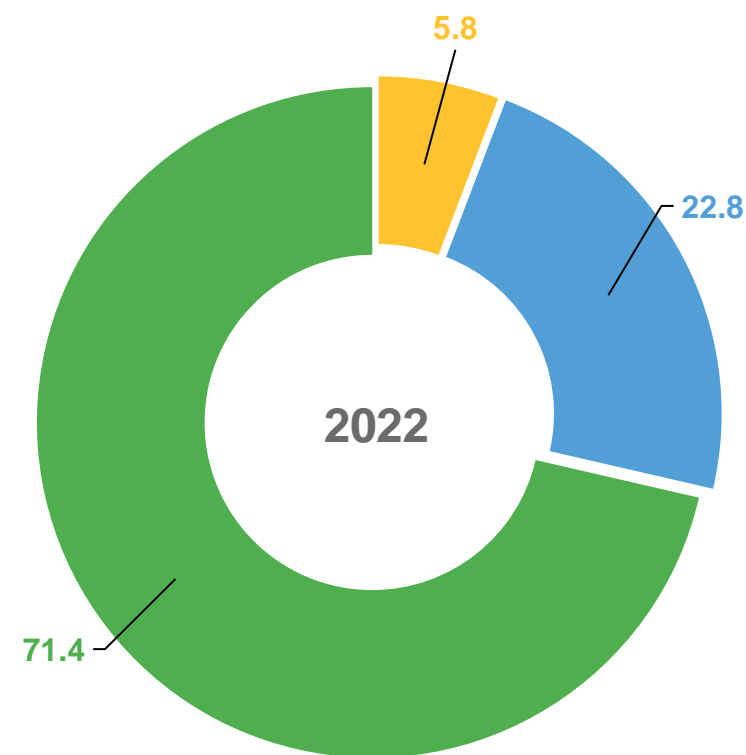
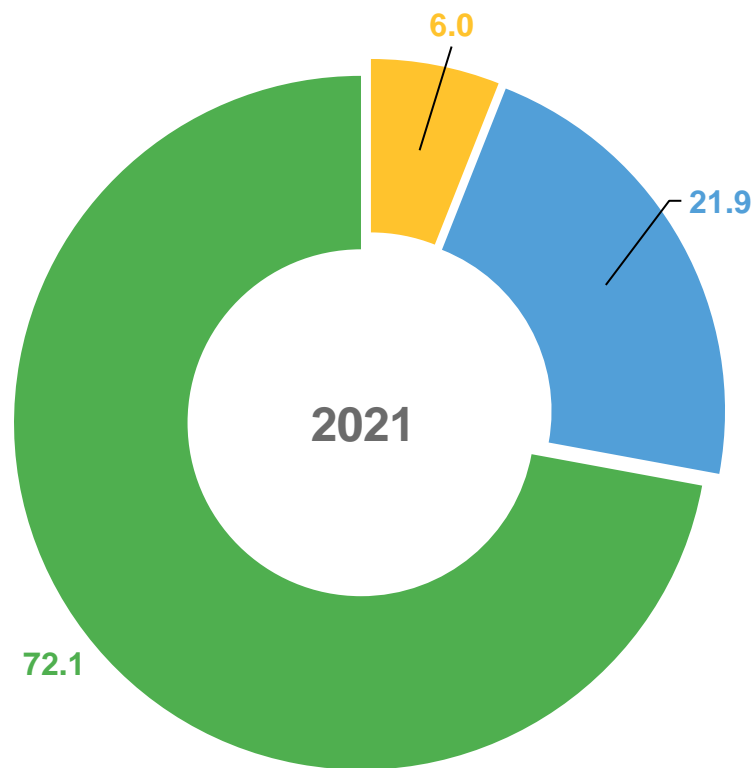
129,8



Крестьянские (фермерские) хозяйства

41,4

в процентах к итогу



- Сельскохозяйственные организации
- Хозяйства населения
- Крестьянские (фермерские) хозяйства



ПОГОЛОВЬЕ СВИНЕЙ ПО КАТЕГОРИЯМ ХОЗЯЙСТВ НА КОНЕЦ 2022 ГОДА

ТЫСЯЧ ГОЛОВ



46,3

Хозяйства всех категорий

в том числе:



7,4

Сельскохозяйственные организации



36,1

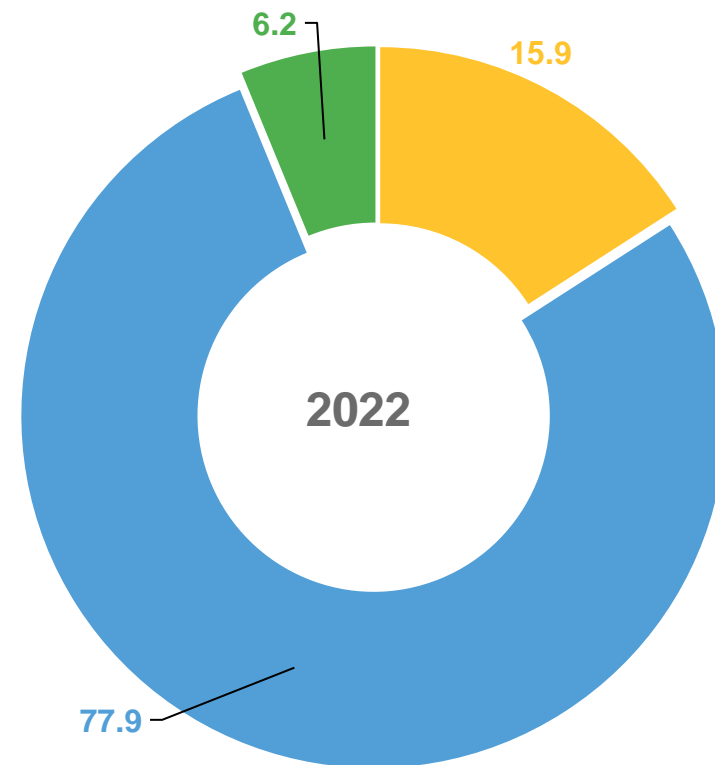
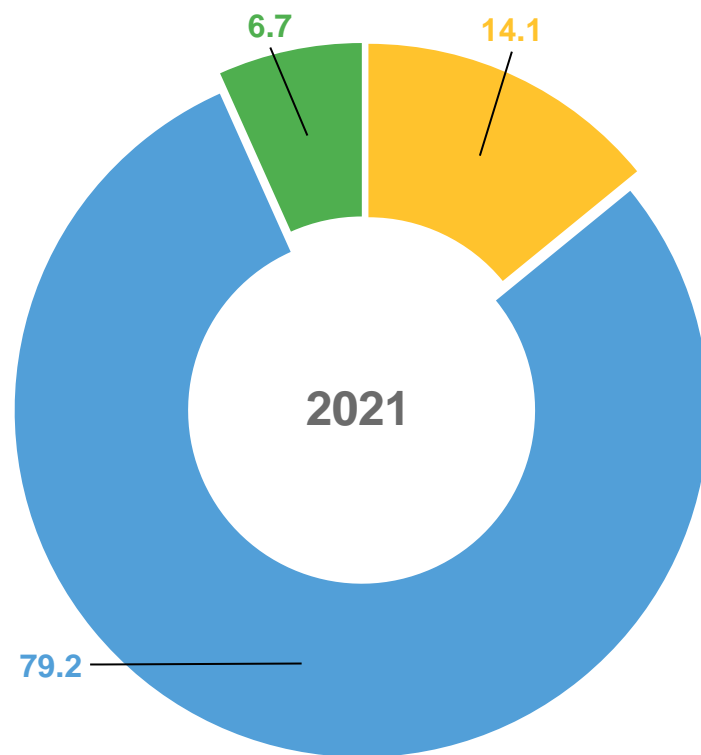
Хозяйства населения



2,8

Крестьянские (фермерские) хозяйства

в процентах к итогу



- Сельскохозяйственные организации
- Хозяйства населения
- Крестьянские (фермерские) хозяйства





ПОГОЛОВЬЕ ОВЕЦ И КОЗ ПО КАТЕГОРИЯМ ХОЗЯЙСТВ НА КОНЕЦ 2022 ГОДА

ТЫСЯЧ ГОЛОВ



373,4

Хозяйства всех категорий

в том числе:



87,4

Сельскохозяйственные организации



158,6

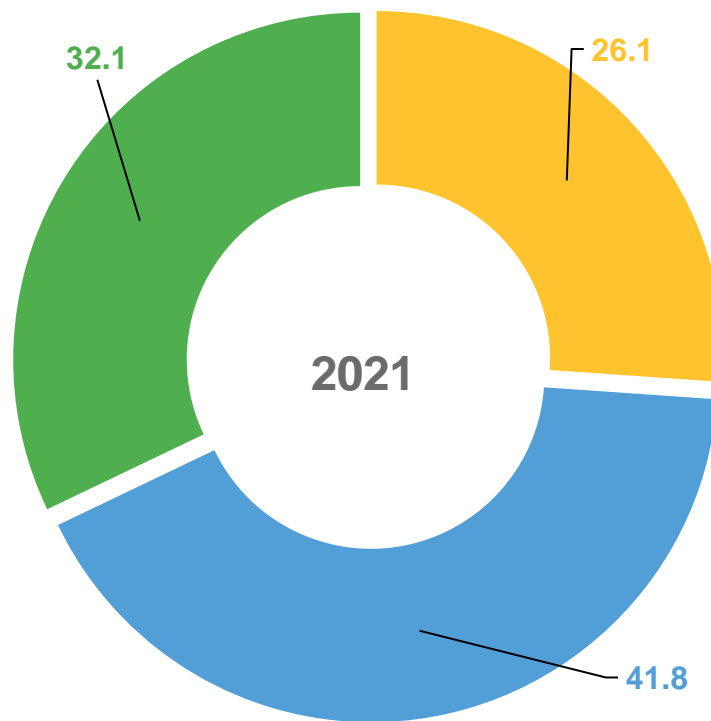
Хозяйства населения



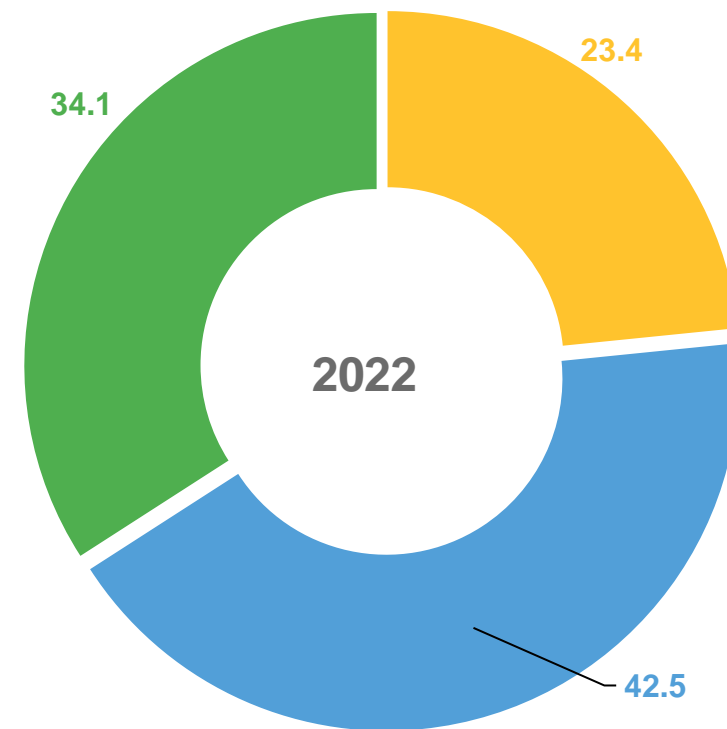
127,4

Крестьянские (фермерские) хозяйства

в процентах к итогу



- Сельскохозяйственные организации
- Хозяйства населения
- Крестьянские (фермерские) хозяйства





ПОГОЛОВЬЕ ПТИЦЫ ПО КАТЕГОРИЯМ ХОЗЯЙСТВ НА КОНЕЦ 2022 ГОДА

ТЫСЯЧ ГОЛОВ



386,6

Хозяйства всех категорий

в том числе:



17,2

Сельскохозяйственные организации



360,2

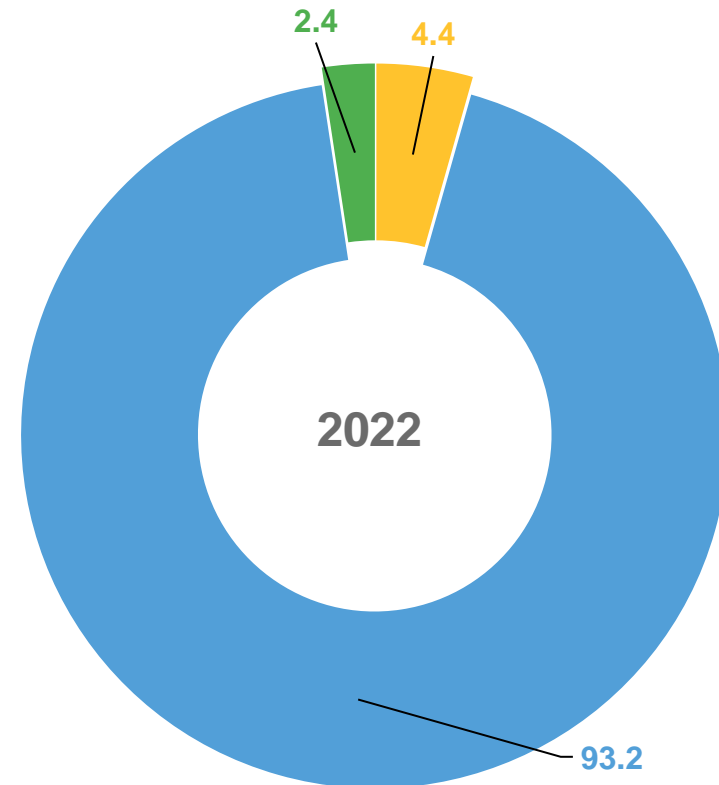
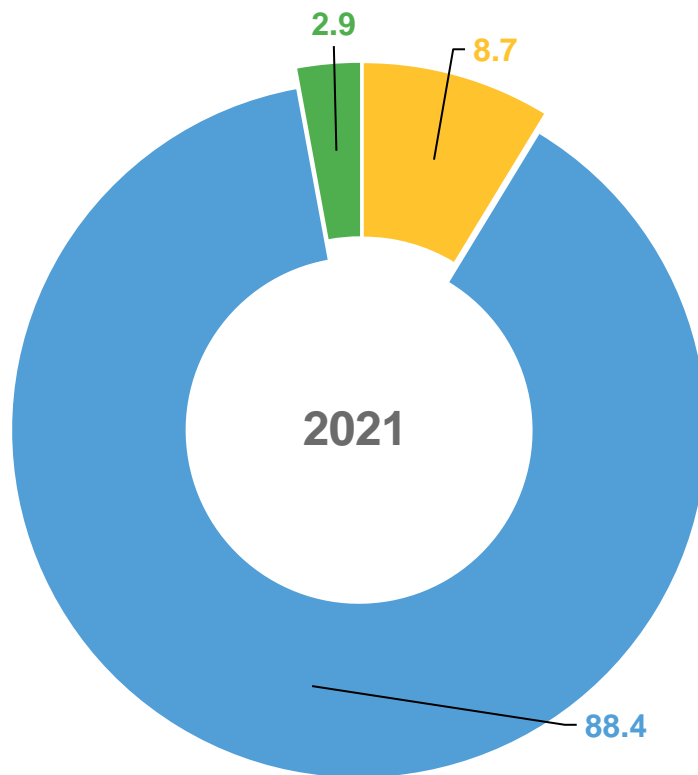
Хозяйства населения



9,2


Крестьянские (фермерские) хозяйства

в процентах к итогу



- Сельскохозяйственные организации
- Хозяйства населения
- Крестьянские (фермерские) хозяйства





ПОГОЛОВЬЕ ЛОШАДЕЙ ПО КАТЕГОРИЯМ ХОЗЯЙСТВ

НА КОНЕЦ 2022 ГОДА

ТЫСЯЧ ГОЛОВ



110,3

Хозяйства всех категорий

в том числе:



12,2

Сельскохозяйственные организации



65,4

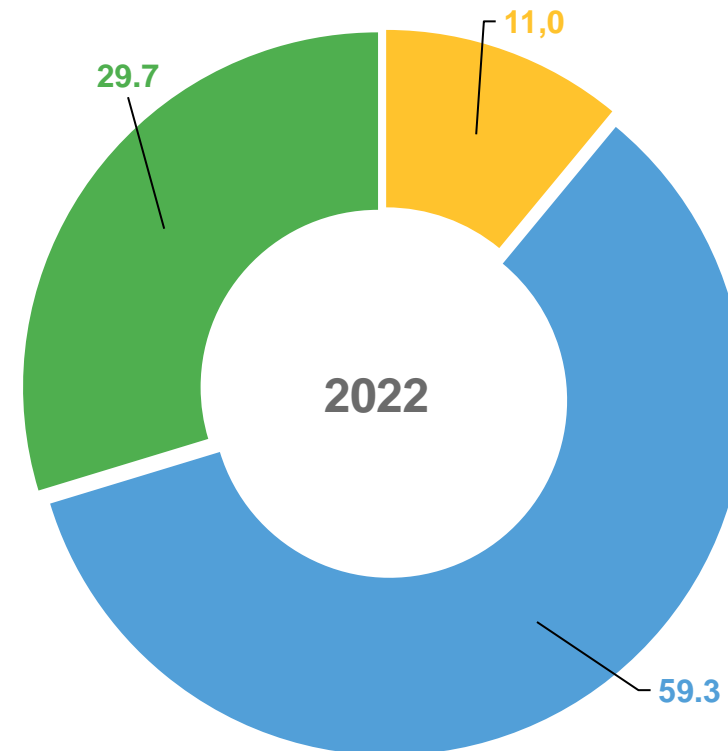
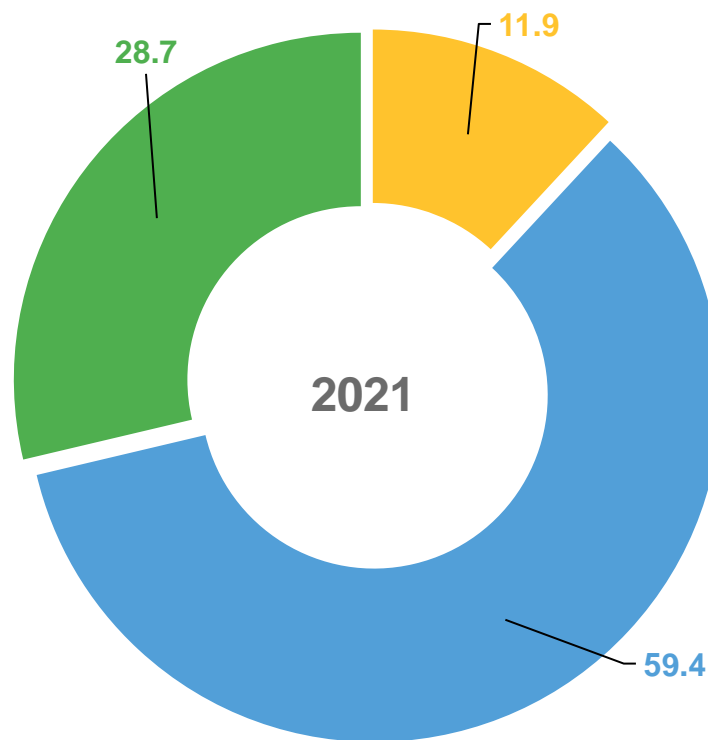
Хозяйства населения



32,7

Крестьянские (фермерские) хозяйства

в процентах к итогу



- Сельскохозяйственные организации
- Хозяйства населения
- Крестьянские (фермерские) хозяйства